

SHARK

Características

- Larga vida útil.
- Alta eficiencia lumínica
- IP 65
- Amplio grado de aplicabilidad
- IK08

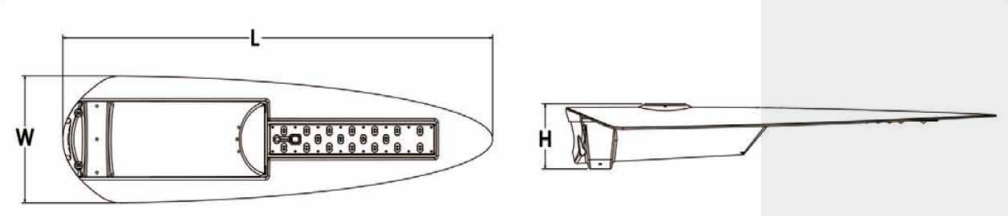
Aplicaciones

- Áreas Viales
- Parques
- Plazas
- Parkings



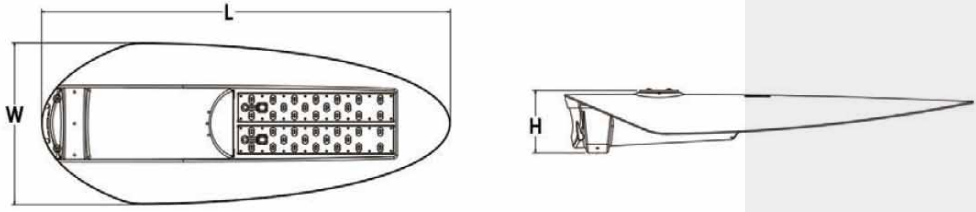
Dimensiones

1 MODULO LED



TAMAÑO	714 x 210 x 107 mm
PESO NETO	3,31 kg

2 MODULOS LED



TAMAÑO	718 x 282 x 107 mm
PESO NETO	4,79 kg

Especificaciones Técnicas del Producto

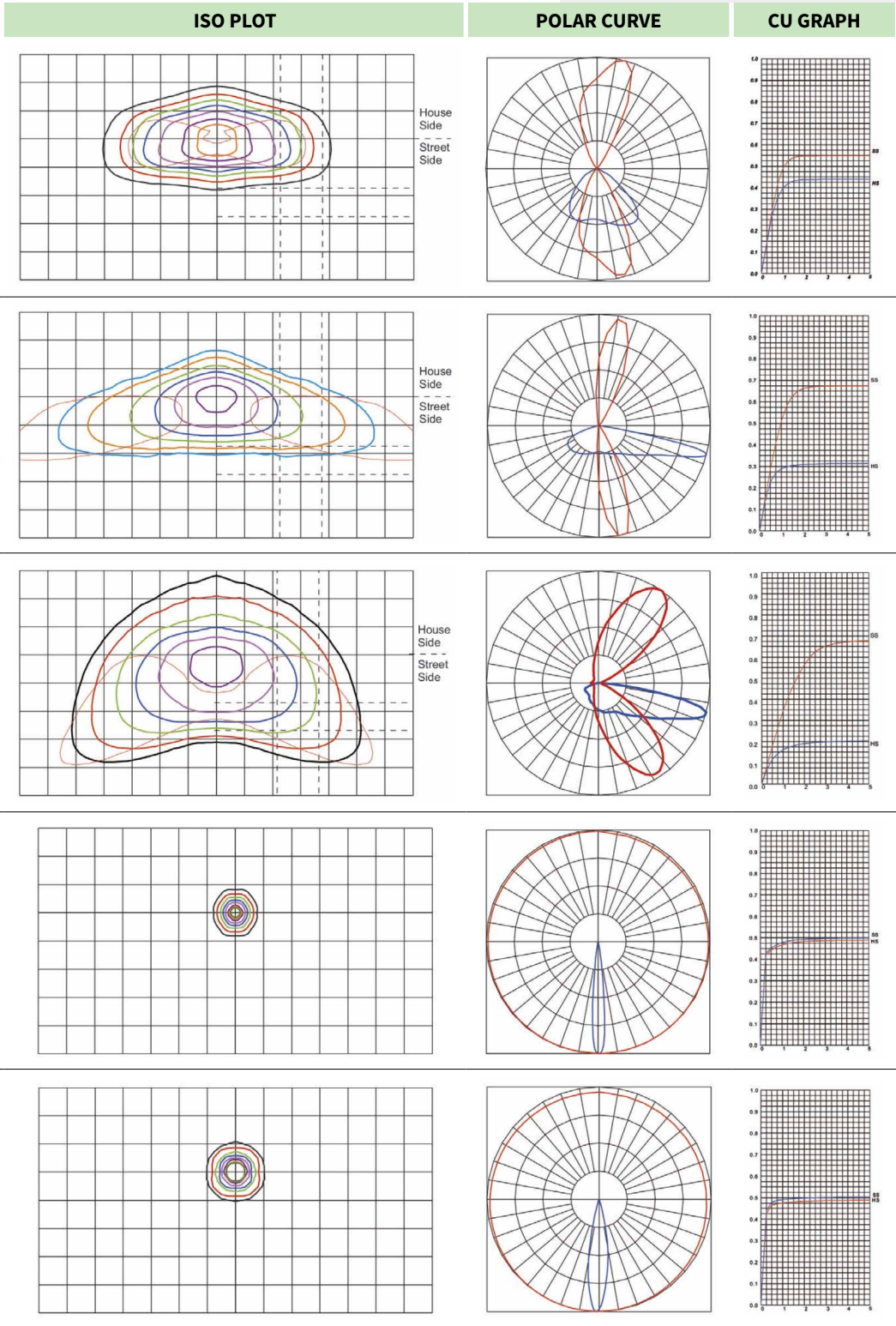
1 MODULO LED

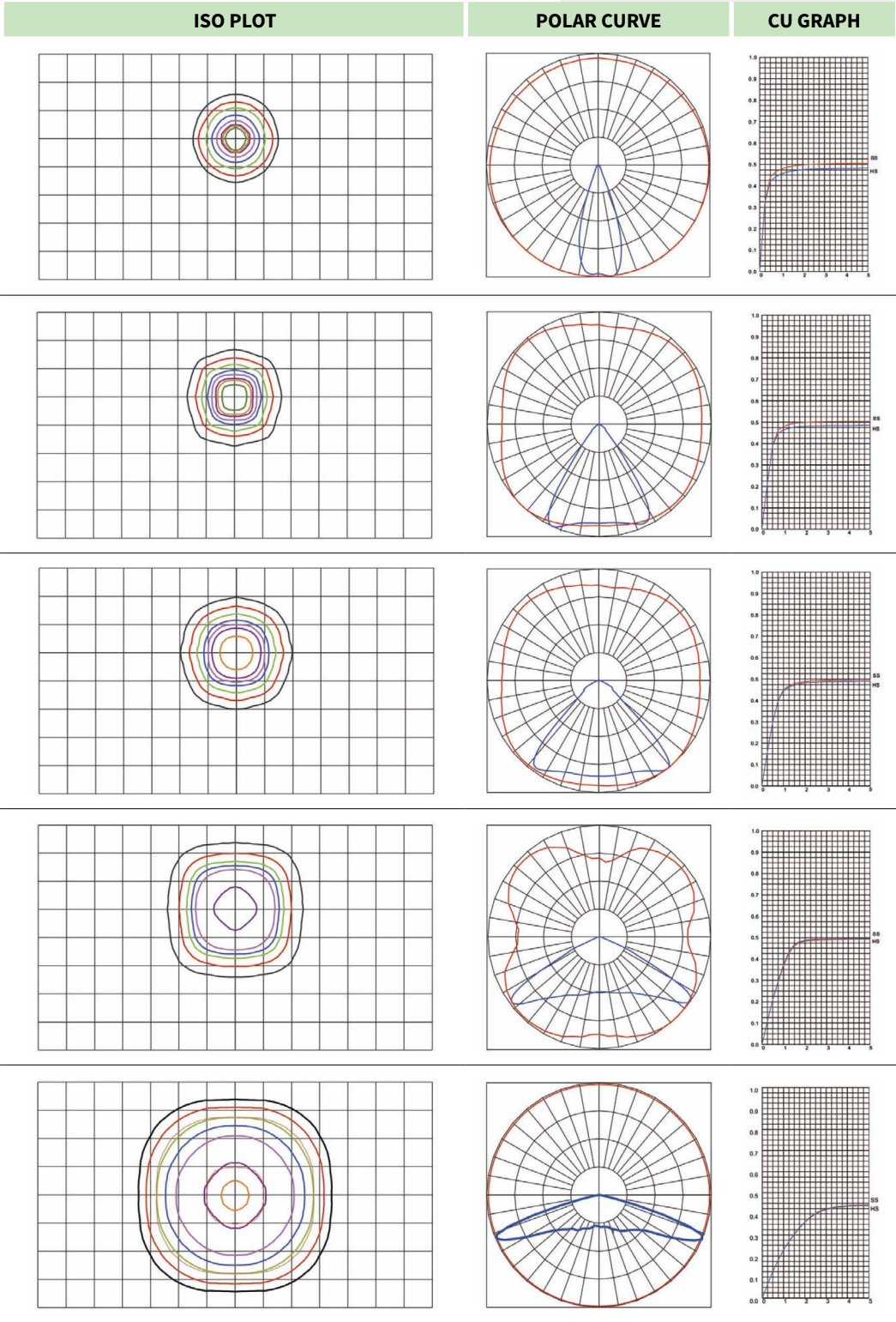
POTENCIA	19W	28W	45W	66W	33W	42W
MODELO	SHA-1M-16	SHA-1M-25	SHA-1M-40	SHA-1M-60	SHA-1M-30D	SHA-1M-40D
VOLTAJE	90-305VAC	90-305VAC	90-305VAC	90-305VAC	9-18VCD Ó 18-32VDC	9-18VCD Ó 18-32VDC
INTENSIDAD	300 mA	470 mA	760 mA	1120 mA	500 mA	700 mA
FLUJO LUMINOSO 3000K	2138lm	3024lm	4658lm	6534lm	3564lm	4347lm
FLUJO LUMINOSO 4000/5000K	2375lm	3360lm	5175lm	7260lm	3960lm	4830lm
EFICIENCIA LUMÍNICA (lm/W)	125	120	115	110	120	115
CCT	3000K/4000K/5000K/5700K					
CRI	>70					
Tª FUNCIONAMIENTO	-40 ~50°C					
PF	>0.95					
IP	IP65					
IK	08					

2 MODULOS LED

POTENCIA	43W	64W	64W	84W	84W	98W	118W
MODELO	SHA-2M-40	SHA-2M-60	SHA-2M-60D	SHA-2M-80D	SHA-2M-80	SHA-2M-90	SHA-2M-120
VOLTAJE	90-305VAC	90-305VAC	9-18VCD Ó 18-32VDC	9-18VCD Ó 18-32VDC	120-277VAC	90-305VAC	220-240VAC
INTENSIDAD	350 mA	560 mA	500 mA	700 mA	700 mA	80 mA	1050 mA
FLUJO LUMINOSO 3000K	4838lm	6912lm	6912lm	8694lm	8694lm	9878lm	11682lm
FLUJO LUMINOSO 4000/5000K	5375lm	7680lm	7680lm	9660lm	9660lm	10976lm	12980lm
EFICIENCIA LUMÍNICA (lm/W)	125	120	120	115	115	112	110
CCT	3000K/4000K/5000K/5700K						
CRI	>70						
Tª FUNCIONAMIENTO	-40 ~50°C						
PF	>0.95						
IP	IP65						
IK	08						

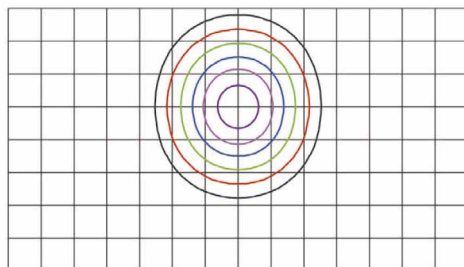
Distribución Intensidad Luminica



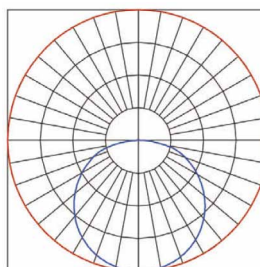


T5D
Diffuser

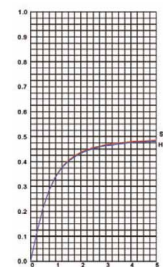
ISO PLOT



POLAR CURVE



CU GRAPH



Información Embalaje

MODULOS LED	LEDS	MEDIDAS CARTON (mm) L*A*H	PESO BRUTO
1	18	805*285*160 mm	4.36 Kg
2	36	805*355*160 mm	6.2 Kg



POESSA, S.A.

Avda. Cervantes, 35 - C.P. 48970 Basauri - Bizkaia (España)

Tel +84 94 671 30 00

www.poessa.com